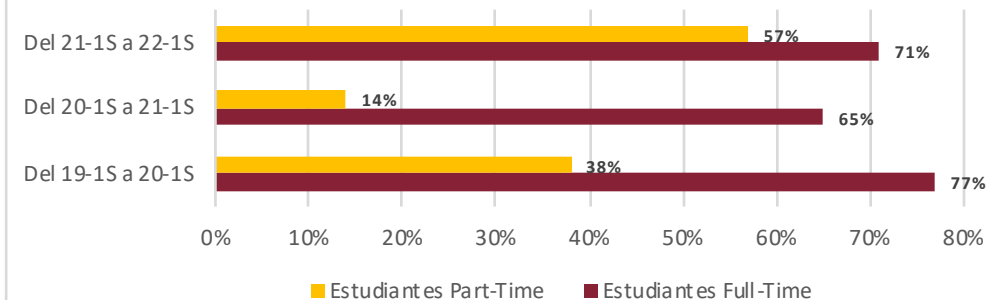


## 1- Retención a un año

	Del 19-1S a 20-1S	Del 20-1S a 21-1S	Del 21-1S a 22-1S
Estudiantes Full-Time	77%	65%	71%
Estudiantes Part-Time	38%	14%	57%

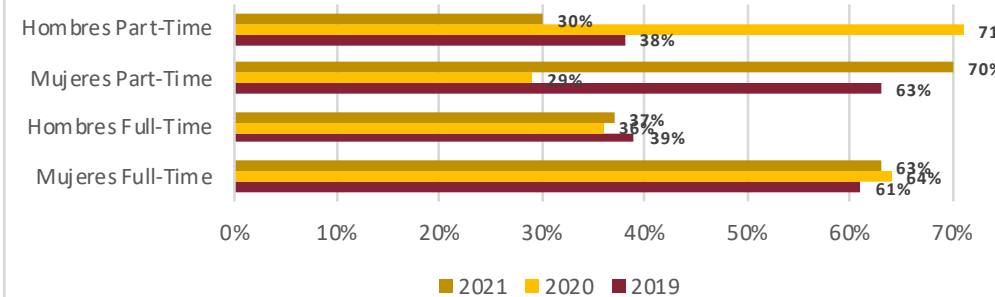
### Retención a un año para cohortes 2019 a 2021



## 2a- Corte por género

	2019	2020	2021
Estudiantes Full-Time			
Mujeres	61%	64%	63%
Hombres	39%	36%	37%
Estudiantes Part-Time			
Mujeres	63%	29%	70%
Hombres	38%	71%	30%

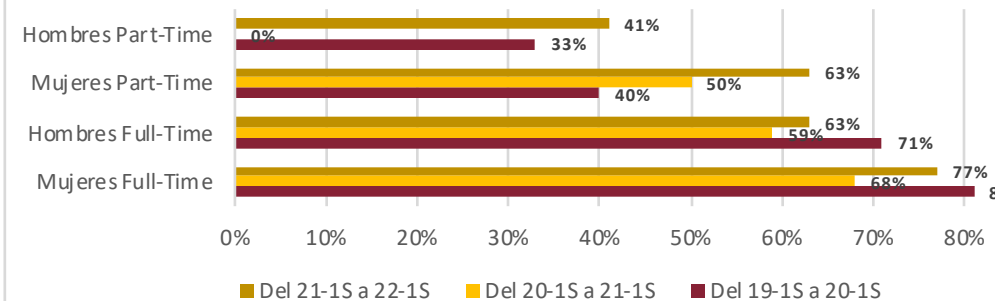
### Distribución de cohorte por género y carga 2019 a 2021



## 2b- Retención por carga y género

	Del 19-1S a 20-1S	Del 20-1S a 21-1S	Del 21-1S a 22-1S
Estudiantes Full-Time			
Mujeres	81%	68%	77%
Hombres	71%	59%	63%
Estudiantes Part-Time			
Mujeres	40%	50%	63%
Hombres	33%	0%	41%

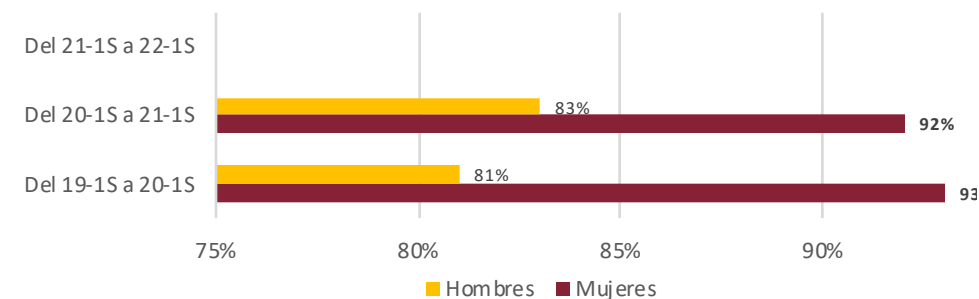
### Retención a un año por genero y carga para 2019 a 2021



## 2c- Retención atlétas\*

	Del 19-1S a 20-1S	Del 20-1S a 21-1S	Del 21-1S a 22-1S
Mujeres	93%	92%	100%
Hombres	81%	83%	83%

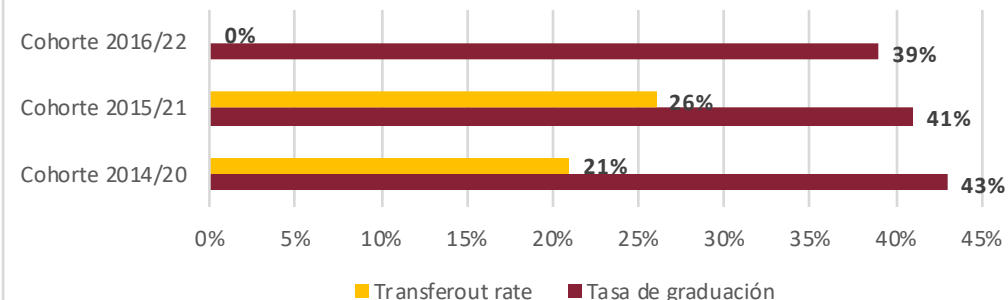
### Retención a un año atletas por género 2019 1 2021



## 3- Tasa de graduación a 150% de tiempo (6 años) y transferout rate

	Cohorte 2014/20	Cohorte 2015/21	Cohorte 2016/22
Tasa de graduación	43%	41%	39%
Transferout rate	21%	26%	

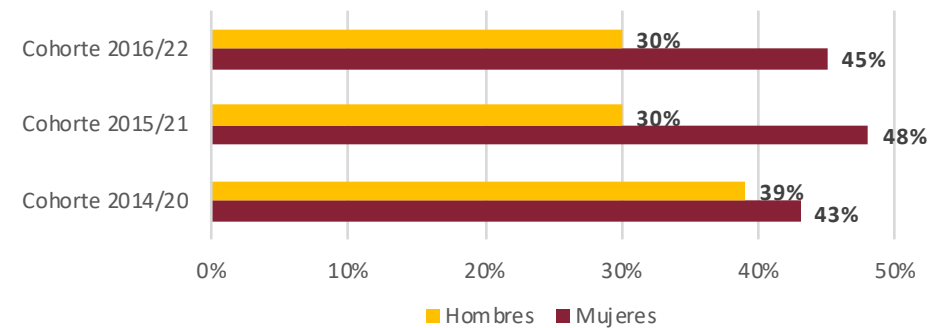
### Tasa de graduación y transferoutrate cohortes 2014 a 2016



## 3a- Tasa de graduación por género

	Cohorte 2014/20	Cohorte 2015/21	Cohorte 2016/22
Mujeres	43%	48%	45%
Hombres	39%	30%	30%

### Tasa de graduación por género cohortes 2014 a 2016



### Tasa de graduación Atletas por género cohortes 2014 a 2016

# SAGRADO

Universidad del Sagrado Corazón

## 4- Tasa de graduación atletas

	Cohorte 2014/20	Cohorte 2015/21	Cohorte 2016/22
Mujeres	53%	60%	65%
Hombres	46%	29%	32%

