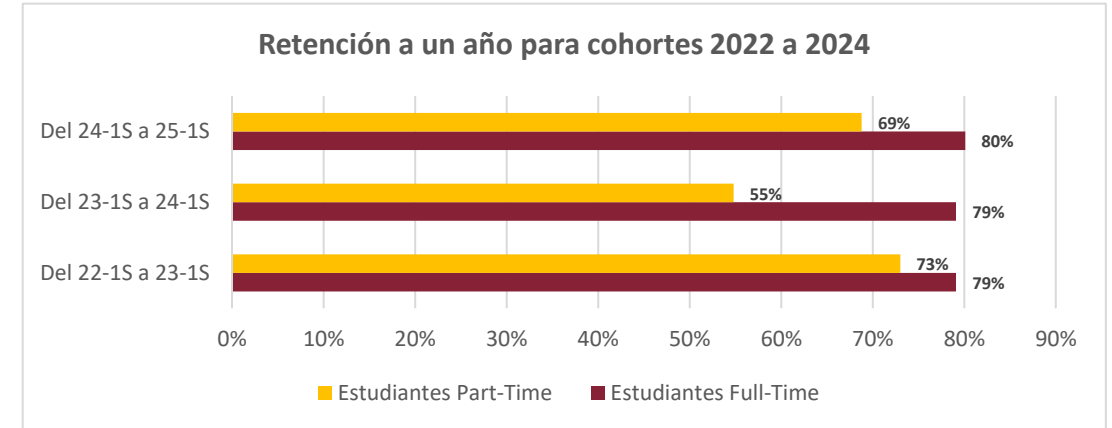


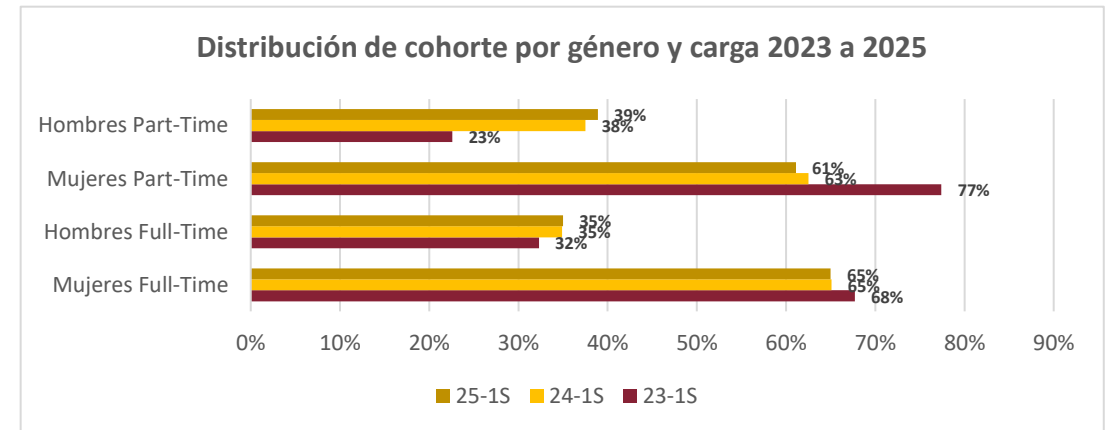
1- Retención a un año

	Del 22-1S a 23-1S	Del 23-1S a 24-1S	Del 24-1S a 25-1S
Estudiantes Full-Time	79.1%	79.1%	80.1%
Estudiantes Part-Time	73.0%	54.8%	68.8%



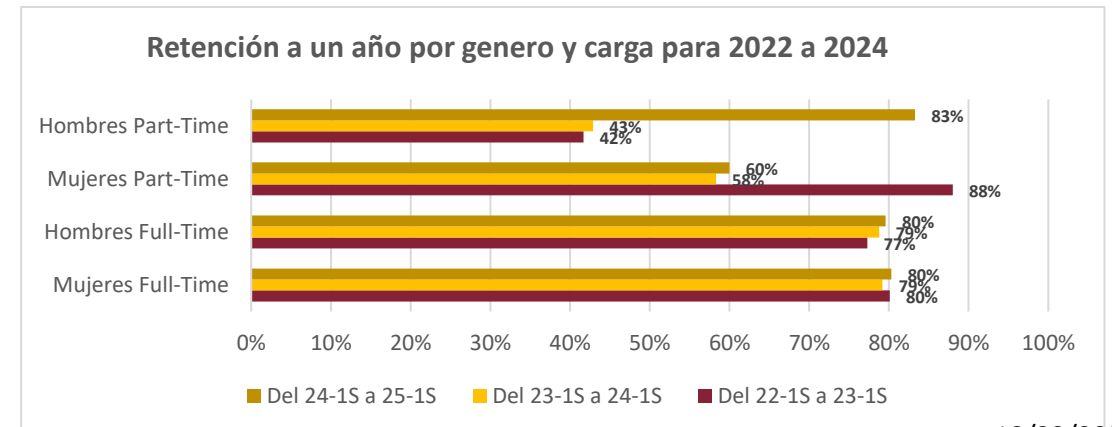
2a- Corte por género

	23-1S	24-1S	25-1S
Estudiantes Full-Time			
Mujeres	67.7%	65.1%	65.0%
Hombres	32.3%	34.9%	35.0%
Estudiantes Part-Time			
Mujeres	77.4%	62.5%	61.1%
Hombres	22.6%	37.5%	38.9%



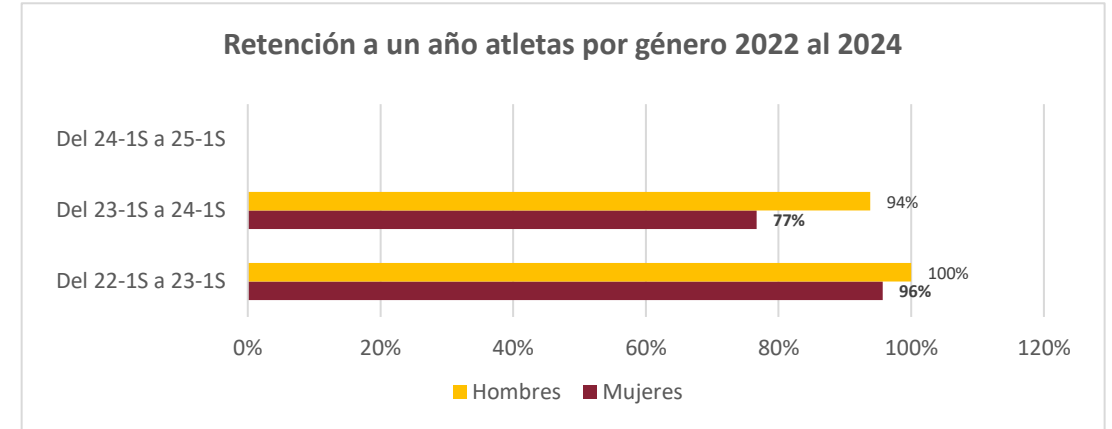
2b- Retención por carga y género

	Del 22-1S a 23-1S	Del 23-1S a 24-1S	Del 24-1S a 25-1S
Estudiantes Full-Time			
Mujeres	80.1%	79.2%	80.3%
Hombres	77.3%	78.8%	79.6%
Estudiantes Part-Time			
Mujeres	88.0%	58.3%	60.0%
Hombres	41.7%	42.9%	83.3%



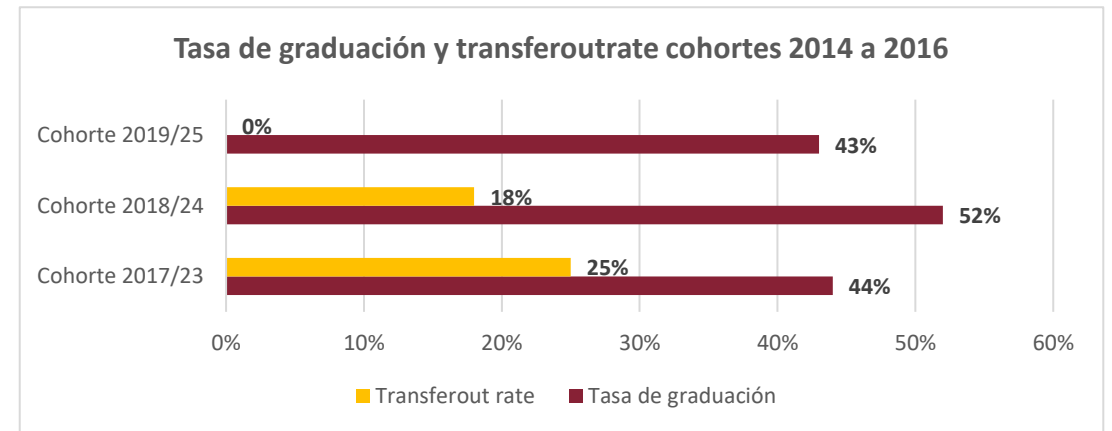
2c- Retención atletás*

	Del 22-1S a 23-1S	Del 23-1S a 24-1S	Del 24-1S a 25-1S
Mujeres	95.7%	76.7%	80.0%
Hombres	100.0%	93.8%	81.0%



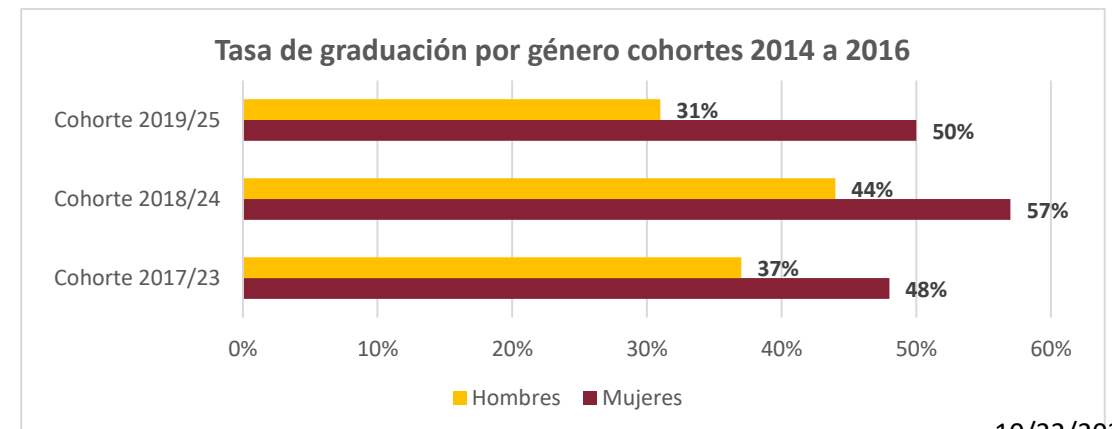
3- Tasa de graduación a 150% de tiempo (6 años) y tranferout rate

	Cohorte 2017/23	Cohorte 2018/24	Cohorte 2019/25
Tasa de graduación	44%	52%	43%
Transferout rate	25%	18%	n/a



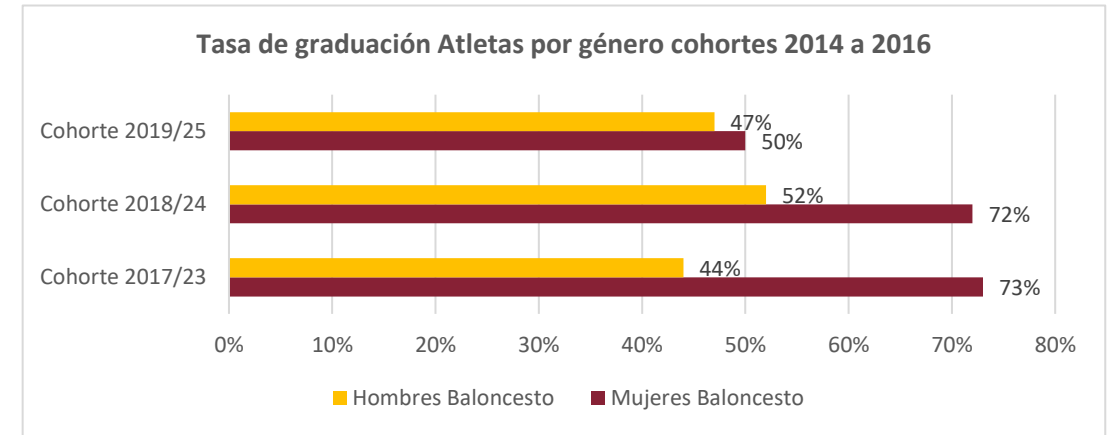
3a- Tasa de graduación por género

	Cohorte 2017/23	Cohorte 2018/24	Cohorte 2019/25
Mujeres	48%	57%	50%
Hombres	37%	44%	31%



4- Tasa de graduación atletas*

	Cohorte 2017/23	Cohorte 2018/24	Cohorte 2019/25
Mujeres	73%	72%	50%
Hombres	44%	52%	47%
Total Atletas	63%	62%	49%



* Atletas en Sport Tracking